

Convertir un dossier de Ciel Gestion et Ciel Compta dans Sage 50 Premium

RÉSUMÉ

Cette fiche présente les étapes permettant la récupération d'un dossier de Ciel Gestion et Ciel Compta dans Sage 50 Premium.

LA DESCRIPTION

Sage 50 Premium permet une intégration automatique des données de **Ciel Gestion Commerciale** et **Ciel Compta (Millésime et Evolution)**.

La migration permet de récupérer :


- La partie facturation :
 - vos bases (clients, fournisseurs, articles, familles, etc.)
 - vos pièces commerciales
 - vos règlements
- La partie compta
 - votre plan comptable
 - vos codes analytiques
 - vos écritures
 - votre pointage et lettrage
 - vos déclarations de TVA

Résolution

▼ Conversion d'un dossier de Ciel Gestion Commerciale

Pour réaliser cette procédure, il existe deux options :

- Si **Ciel Gestion** est installée sur le même ordinateur que **Sage 50**, votre dossier de travail s'affiche automatiquement dans la liste de vos dossiers.


 **REMARQUES :** L'installation de **Sage 50** sur le même poste où se trouve **Ciel Gestion** remplacera l'application **Ciel Gestion**. Les données de la société seront conservées et mises à jour dans **Sage 50** lors de l'ouverture de la société.

- Si votre **Ciel Gestion** est installé sur un autre poste, il est possible de restaurer une sauvegarde de votre société. Pour cela, cliquez sur le menu **Dossier > Sauvegarde \Restauration > Restauration**.

1. Cliquez sur la tuile "**J'ouvre mon dossier**" dans la page d'accueil
2. Sélectionnez votre dossier dans la liste

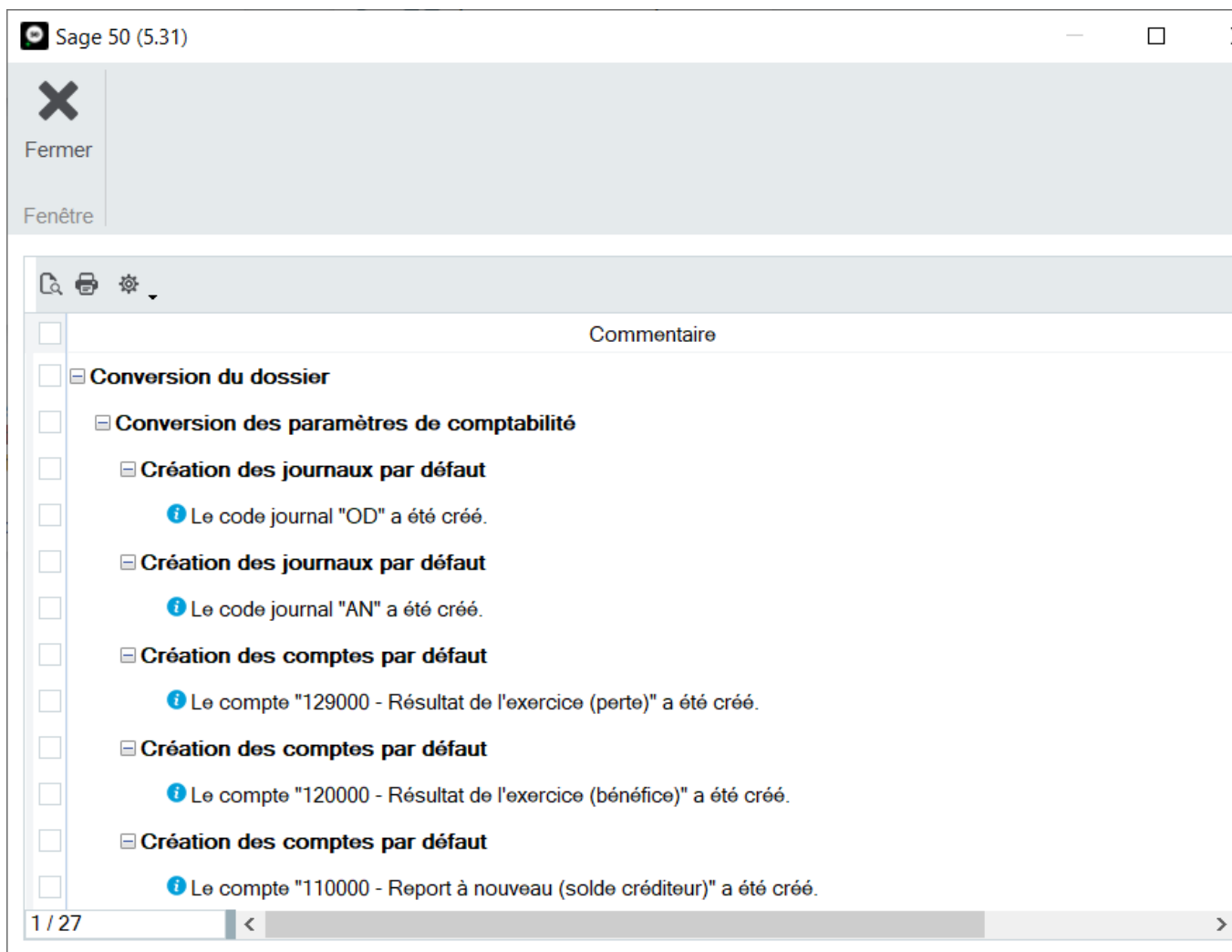
Sage 50 (5.31)

 Votre dossier est en version Millésime, voulez-vous le convertir en version Sage 50 ?
ATTENTION, cette opération est irréversible.

3. Cliquez sur le bouton **Oui** pour lancer la mise à jour de votre dossier.
4. Confirmez la réalisation de la sauvegarde
 - o  **MISE EN GARDE** La conversion de la société est une opération irréversible. Il est impératif de réaliser une sauvegarde avant de commencer le traitement.

Le traitement peut être long et ne doit en aucun cas être interrompu.

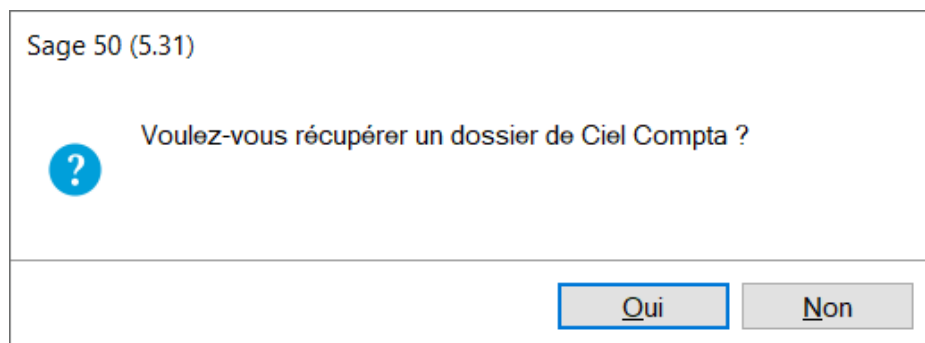
À la fin du traitement, le compte rendu de la mise à jour apparaît. Ce compte rendu indique le détail des modifications effectuées sur votre dossier.



5. Cliquez sur le bouton **Fermer**

▼ Récupération du dossier Ciel Compta

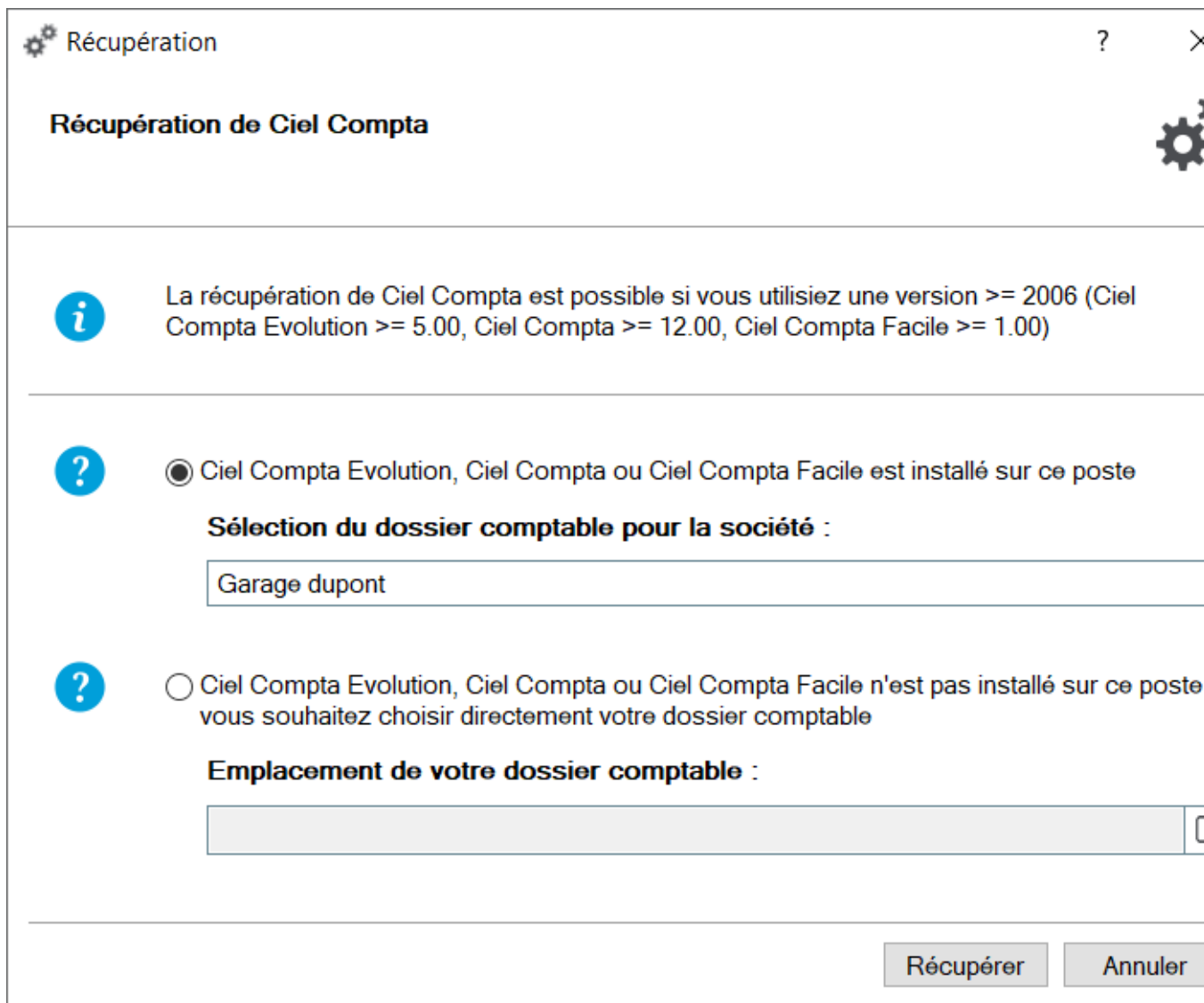
Après la conversion de votre société de Ciel Gestion, l'application propose de récupérer immédiatement le dossier **Ciel Compta**.



 **NOTE** : En cliquant sur le bouton Non, il sera toujours possible de récupérer la société de Ciel Compta ultérieurement.

Pour cela il faudra cliquer sur le menu **Dossier > Options > Utilitaires** > déployer le répertoire « **Comptabilité** » puis double cliquer sur **Récupération de Ciel Compta**.

1. Cliquez sur le bouton **Oui** pour lancer la procédure de récupération.



Récupération de Ciel Compta

? La récupération de Ciel Compta est possible si vous utilisez une version ≥ 2006 (Ciel Compta Evolution ≥ 5.00 , Ciel Compta ≥ 12.00 , Ciel Compta Facile ≥ 1.00)

? ☒ Ciel Compta Evolution, Ciel Compta ou Ciel Compta Facile est installé sur ce poste

Sélection du dossier comptable pour la société :

Garage dupont

? ☐ Ciel Compta Evolution, Ciel Compta ou Ciel Compta Facile n'est pas installé sur ce poste vous souhaitez choisir directement votre dossier comptable

Emplacement de votre dossier comptable :

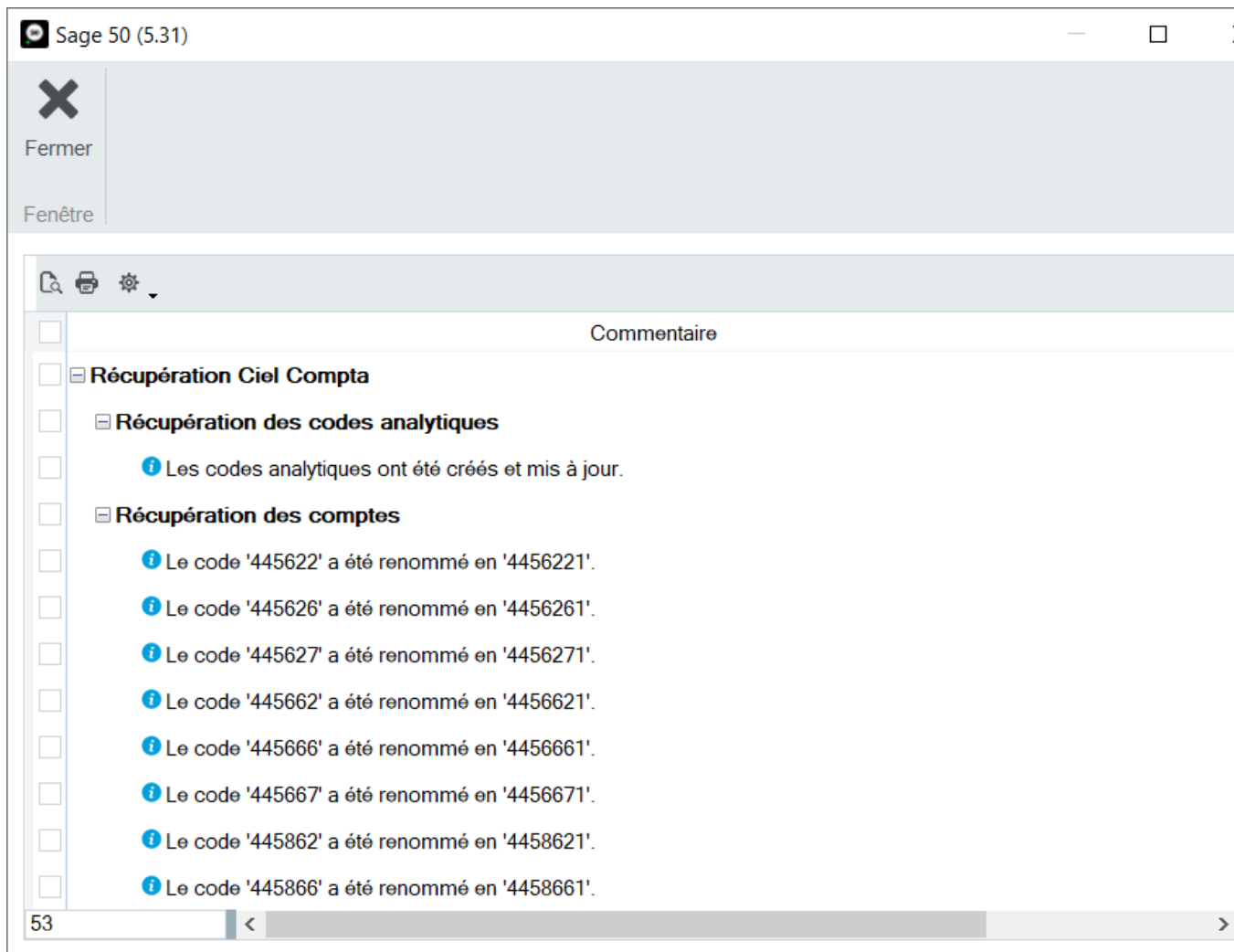
Récupérer Annuler

- Si **Ciel Compta** est installé sur votre poste, sélectionner votre société présente dans la liste,
- Si **Ciel Compta** est installé sur un autre poste, sélectionner votre fichier comptable (*.sgcta) ou votre sauvegarde de **Ciel Compta** (au format *.zip) sur votre poste

2. Cliquez ensuite sur le bouton **Récupérer**

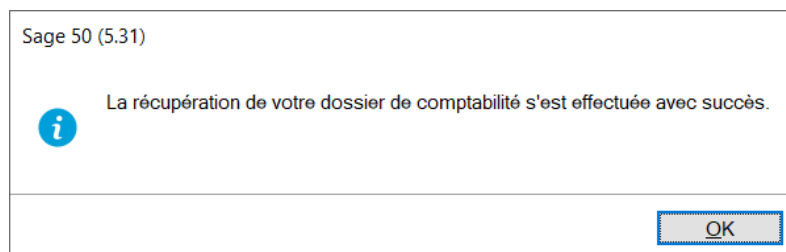
A la fin du traitement, le compte rendu de la mise à jour apparaît. Ce compte rendu vous informe en détail

des modifications effectuées sur votre dossier comptable.



3. Cliquez sur le bouton **Fermer**

La fenêtre suivante apparaît.



La procédure de récupération est complètement terminée.

Solutions connexes

Liste des données non récupérées lors de la migration Ciel vers Sage 50

mots clés Ciel Migration conversion Récupération raexternalrequest

ID de la solution

210905150071608

date de dernière modification

24 mars 2025

LES ATTRIBUTS

Détails de produit

- Version: Current version; Future versions

TAXONOMIE

- Modules de produits > Sage 50 > Comptabilité
- Modules de produits > Sage 50 > Gestion Commerciale
- Catégorie de cas > Comment faire > une conversion / une réparation
- Modules de produits > Ciel > Comptabilité 'R'
- Modules de produits > Ciel > Gestion Commerciale'R'

Produits

- Ciel FR
- Sage 50 FR