

Convertir un dossier Ciel Gestion dans Sage 50 Premium

RÉSUMÉ

Cette fiche décrit les étapes à réaliser pour convertir votre logiciel Ciel Gestion Commerciale dans Sage 50 Premium.

LA DESCRIPTION


Sage 50 Premium intègre un assistant de migration des données de Ciel Gestion Commerciale et Ciel Gestion Evolution.

Vous allez récupérer vos bases (clients, fournisseurs, articles, familles, etc...), vos pièces commerciales et règlements ainsi que vos personnalisations (préférences, états et imports personnalisés).

Résolution

Pour réaliser cette procédure, il existe deux options :


- Si Ciel Gestion est installée sur le même ordinateur que Sage 50, votre dossier de travail s'affiche automatiquement dans la liste de vos dossiers.

 **REMARQUES :** L'installation de **Sage 50** sur le même poste où se trouve **Ciel Gestion** remplacera l'application **Ciel Gestion**. Les données de la société seront conservées et mises à jour dans **Sage 50** lors de l'ouverture de la société.

- Si votre Ciel Gestion est installée sur un autre poste, vous pouvez restaurer une sauvegarde de votre société en cliquant sur le menu **Dossier - Sauvegarde\ Restauration - Restauration**

1. Cliquer sur la tuile **J'ouvre mon dossier** dans la page d'accueil
2. Sélectionner votre dossier dans la liste

Sage 50 (5.31)



Votre dossier est en version Millésime, voulez-vous le convertir en version Sage 50 ?
ATTENTION, cette opération est irréversible.

Qui

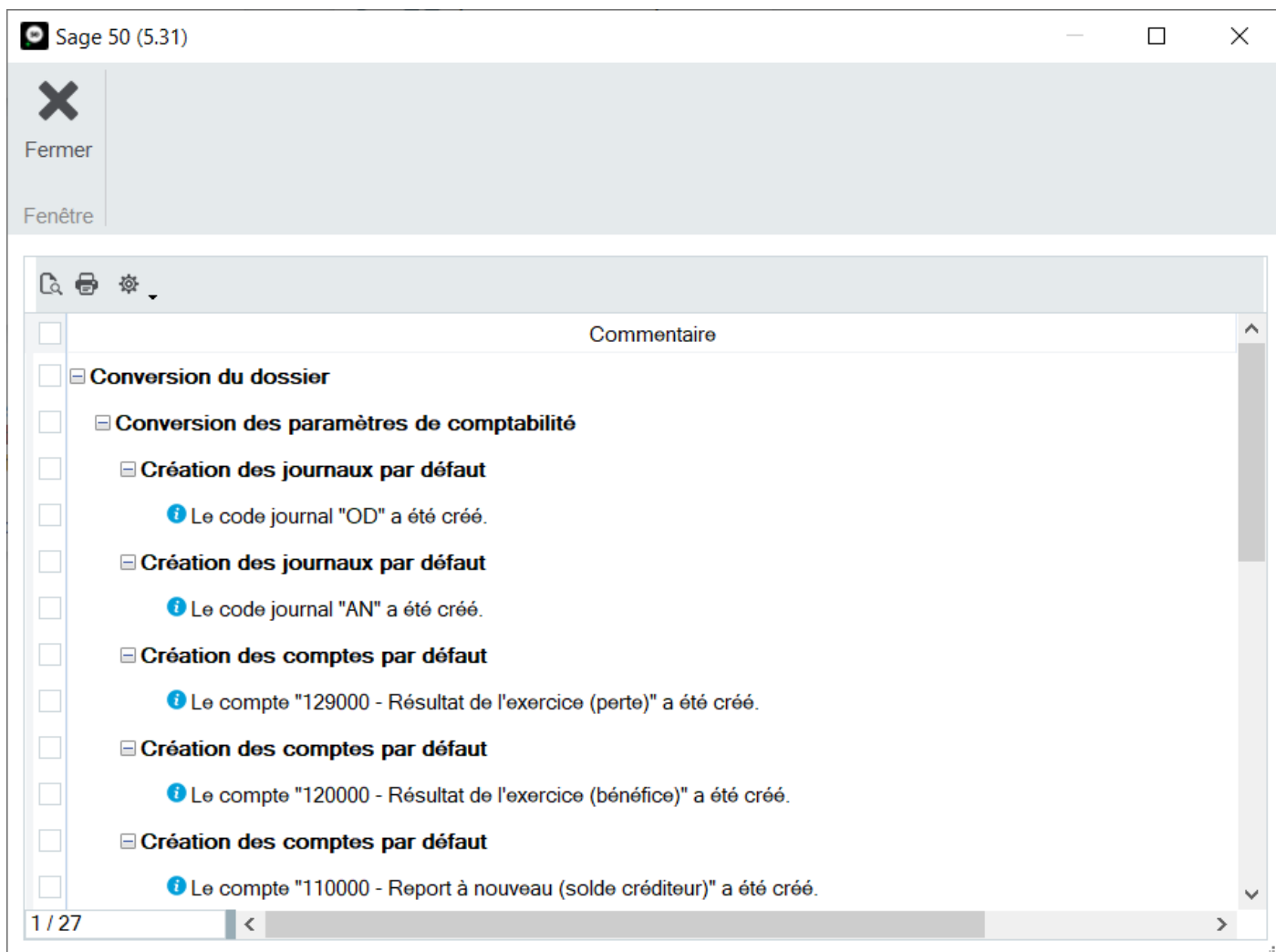
Non

3. Cliquer sur le bouton **Oui** pour lancer la mise à jour de votre dossier
4. Confirmer la réalisation de la sauvegarde

 **MISE EN GARDE:** La conversion de la société est une opération irréversible. Il est impératif de réaliser une sauvegarde avant de commencer le traitement.

Le traitement peut être long et ne doit en aucun cas être interrompu.

A la fin du traitement, le compte rendu de la mise à jour apparaît. Ce compte rendu vous informe en détail des modifications effectuées sur votre dossier.



5. Cliquer sur le bouton **Fermer**

La procédure de récupération est complètement terminée. Vous pouvez désormais travailler dans le logiciel.

mots clés Migration Conversion Ciel raexternalrequest

ID de la solution

211010150071611

date de dernière modification

24 mars 2025

LES ATTRIBUTS

Détails de produit

- Version: Current version; Future versions

TAXONOMIE

- Modules de produits > Sage 50 > Gestion Commerciale
- Catégorie de cas > Comment faire > une conversion / une réparation
- Modules de produits > Ciel > Gestion Commerciale'R'

Produits

- Ciel FR
- Sage 50 FR